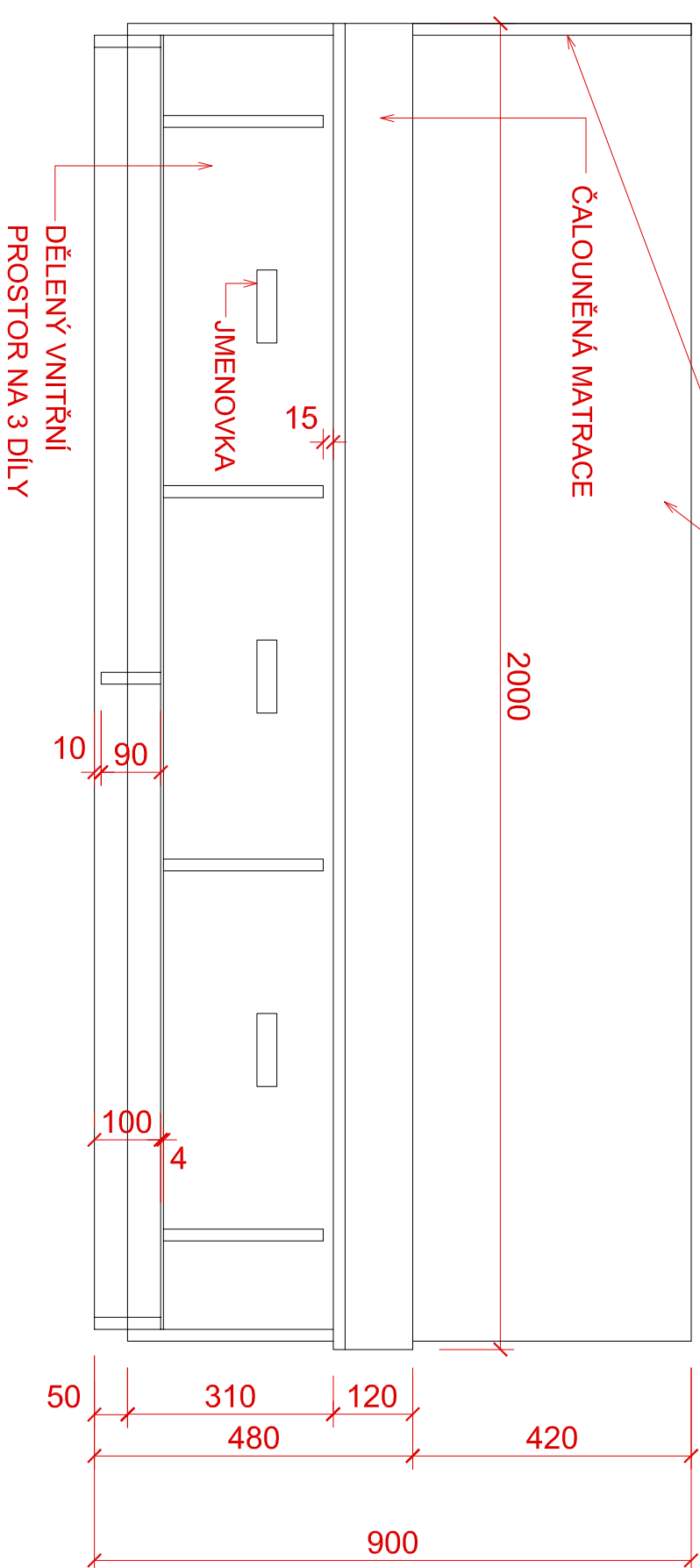
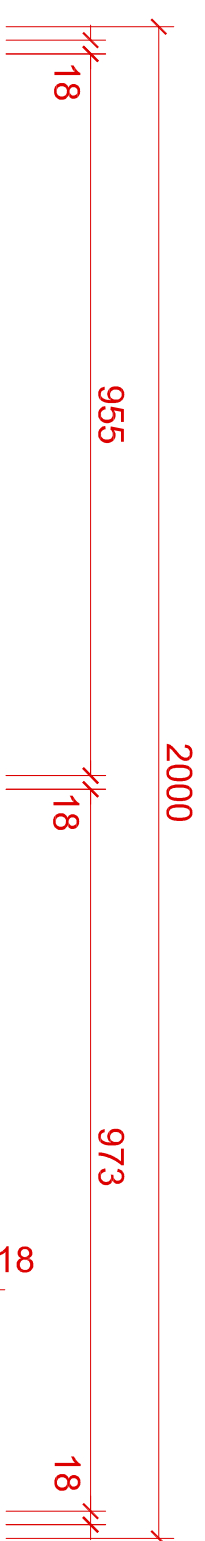


## BOČNÍ POHLED 1:10

SOUČÁSTI POSTELE  
OBKLAD STĚNÝ Z LTD

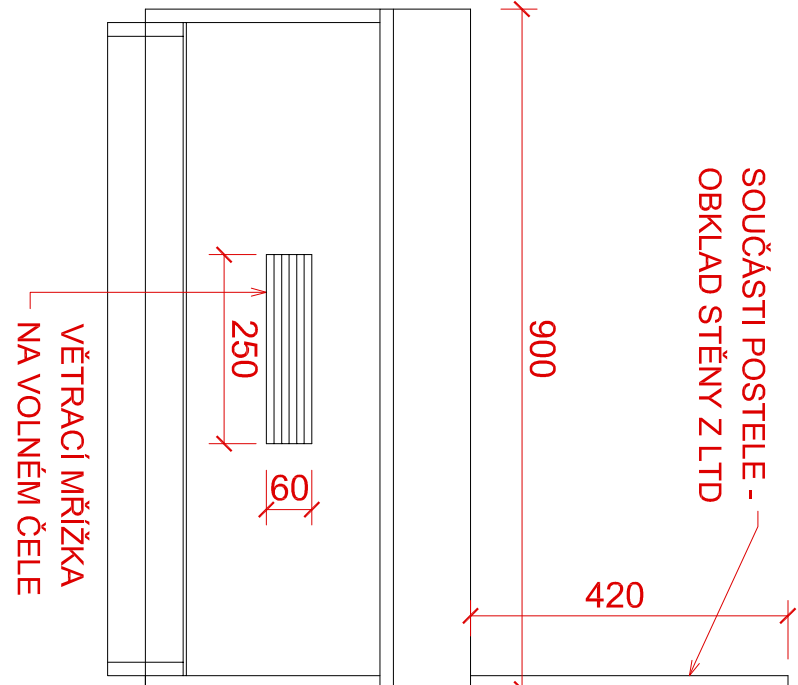


PŮDORYS (OTEVŘENÉ POSTELE) 1:10




ČELNÍ POHLED 1:10

SOUČÁSTI POSTELE -  
OBKLAD STĚNY Z LTD



# PRUŽINOVÝ MECHANISMUS



## 11 - POSTEL S ÚLOŽNÝM PROSTOREM DĚLENÁ - MATERIÁLOVÁ SPECIFIKACE

- KONSTRUKCE: LAMINOVÁ DŘEVOTRISOVÁ DESKA (LDT), tl. 18 mm, DEKOR BELENY DUB  
 - HRANÝ: ABS tl. 2 mm, ŠÍŘKA DLE LAMINA  
 - VĚTRACÍ MŘÍŽKY A DOPLNKY: HLINÍKOVÉ, VĚTRACÍ MŘÍŽKA VZDÝ UMÍSTĚNA NA VNOŘNÍ STRANĚ POSTELE  
 - ČALOUNĚNÍ: ČALOUNĚNÁ MATRACE  
 - PŮLÍ: TĚLA - TYP NOVÁRA - BAVENA DLE SPECIFIKOVANÉ ARCHITEKTNÍ A OSOBNÍ ŠEŠENÍ UŽIVATEL  
 POSTELI  
 PŮLÍHOVA LÁTKA (SÍLOUŽNĚ: 100 % Xlene FR, NEMĚTLAKOVÁ BARVIVA, 100.000 ZÁŽEJOVÝCH OTÁČEK)  
 - MATEŘACE: VYKÁPEČI - VZDY KE ZDI NA 2x PRŮJEDNOVÝ MECHANIZMUS  
 - MATEŘACE: 3 ks KOVOVÉ CEDULY PRO ZASUNUTÍ ŠTŘTU S JINĚNĚM UŽIVATELĚ NABYTU  
 - OKRÁD ŠTĚV: LDT, tl. 18 mm, DEKOR BELENY DUB, UMÍSTĚN NA PŮLEČNĚ STRANĚ - NA VLEVO NEBO  
 PRAVE V ZÁVISLOSTI NA UMÍSTĚNÍ POSTELE U ZDI

**POZNÁMKA:**

- ŠPECIFICKÉ NESEPECIFIKOVANÉ MATERIÁL Y, ODSŤAŤ S OULIČIŤMI INTERIÉROV BUĎO UPREJENÝ V RAMCI AD ARCHITEKTEM JEJEDNÁ SE O VÝKRES TVARU, NIKOLIV O DĹŽKOU ČI VÝROBNÍ DOKUMENTACI A, PRO TO NUTNÉ, VŠAK JEŠKÉ ROZMĚRY A MÍRUVÝZIT PRÍMO NA STAVBE JEZEMENIA PRUJAVŤANÝ NABÝTKY, VÝROBNÍ, VÝKRES A POSTUPY KONZULTUJŤ S PROJEDNÁTEĽOM, VÝROBKEM, BAREVNOSTI ČI JSTENI NEPREPOKLADATEĽ SKUTOČNOSTI KONKRETULITE DOPOVEDENHO PROJEDNÁNTA, V PRÍPADĚ NEAKNOSTI ČI JSTENI NEPREPOKLADATEĽ SKUTOČNOSTI KONKRETULITE DOPOVEDENHO PROJEDNÁNTA.

!!!TENTO VÝKRES NENAHRADUJE VÝROBNÍ DOKUMENTACII!!!



ILUSTRÁČNÍ OBRÁZKY VHODNÉ TEXTILIE

[illegible]